

STICHTING SINGLE SUPERMOM

JAAARREKENING

2022

Prinsestraat 90 A
2513 CG s-Gravenhage

Stichting Single SuperMom

het bestuur

Prinsestraat 90 A

2513 CG s-Gravenhage

INHOUDSOPGAVE

Pagina

1. Accountantsrapport	
1.2 Resultaatvergelijking	5
1.3 Financiële positie	7
1.4 Kengetallen	8
1.5 Grafieken	10
2. Jaarrekening	
2.1 Balans per 31 december 2022	12
2.2 Winst- en verliesrekening over 2022	13
2.3 Kasstroomoverzicht over 2022	14
3. Toelichting	
3.1 Toelichting op de balans - activa	16
3.2 Toelichting op de balans - passiva	17
3.3 Toelichting op de winst- en verliesrekening	18
3.4 Toelichting op de vaste activa	20
3.5 Toelichting op de omzetbelasting	21
3.6 Toelichting algemeen	22

1. ACCOUNTANTSRAPPORT

1.1 Samenstellingsverklaring

Stichting Single SuperMom 2022

Aan:

Stichting Single SuperMom

het bestuur

Prinsestraat 90 A

2513 CG s-Gravenhage

Geachte het bestuur,

Ingevolge uw opdracht hebben wij de in dit rapport opgenomen jaarrekening 2022 van Stichting Single SuperMom te s-Gravenhage samengesteld op basis van de door u verstrekte gegevens. De verantwoordelijkheid voor de juistheid en de volledigheid van die gegevens berust bij de leiding van de onderneming. Het is onze verantwoordelijkheid een samenstellingsverklaring inzake de jaarrekening te verstrekken.

Onze werkzaamheden bestonden, overeenkomstig in Nederland algemeen aanvaarde richtlijnen met betrekking tot samenstellingsopdrachten, in hoofdzaak uit het verzamelen, het verwerken, het rubriceren en het samenvatten van financiële gegevens. De aard en de omvang van deze werkzaamheden hebben tot gevolg dat deze niet kunnen resulteren in die zekerheid omtrent de getrouwheid van de jaarrekening welke aan een accountantsverklaring of aan een beoordelingsverklaring kan worden ontleend.

Op basis van de ons verstrekte gegevens hebben wij de jaarrekening samengesteld in overeenstemming met in Nederland algemeen aanvaarde grondslagen voor financiële verslaggeving.

Hardinxveld-Giessendam, 21 maart 2023

.....
G.J. van Wijk

Van Wijk Financiële Dienstverlening B.V.

1.2 Resultaatvergelijking

Stichting Single SuperMom 2022

Ter analyse van het resultaat van de onderneming verstrekken wij u de onderstaande opstelling, welke is gebaseerd op de winst- en verliesrekening.

	2022		2021	
	€	%	€	%
Netto omzet	500.829	100,0%	479.577	95,8%
Overige bedrijfsopbrengsten	-	0,0%	20.962	4,2%
■ Opbrengsten	500.829	100,0%	500.539	100,0%
Kostprijs van de omzet	511.878	102,2%	521.439	104,2%
■ Kostprijs verkopen	511.878	102,2%	521.439	104,2%
Brutomarge	-11.049	-2,2%	-20.900	-4,2%
Overige personeelskosten	-	0,0%	-	0,0%
■ Personeelslasten	-	0,0%	-	0,0%
Afschrijving materiële vaste activa	-	0,0%	943	0,2%
Huisvestingskosten	-	0,0%	547	0,1%
Autokosten	-	0,0%	3.481	0,7%
Verkoopkosten	-	0,0%	-	0,0%
Algemene kosten	785	0,2%	480	0,1%
■ Overige bedrijfskosten	786	0,2%	5.451	1,1%
Bedrijfskosten	786	0,2%	5.451	1,1%
Bedrijfsresultaat	-11.835	-2,4%	-26.351	-5,3%
■ Financiële baten en lasten	-	0,0%	-	0,0%
■ Bijzondere baten en lasten	-	0,0%	-	0,0%
Resultaat voor belastingen	-11.835	-2,4%	-26.351	-5,3%
Resultaat na belastingen	-11.835	-2,4%	-26.351	-5,3%

1.2 Resultaatvergelijking

Stichting Single SuperMom 2022

Het resultaat na belastingen 2022 is ten opzichte van 2021 gestegen met €14.516. De ontwikkeling van het resultaat na belastingen 2022 ten opzichte van 2021 kan als volgt worden weergegeven.

Het resultaat na belastingen is gunstig beïnvloed door:

Netto omzet	21.252	
Kostprijs van de omzet	9.561	
Afschrijving materiële vaste activa	943	
Huisvestingskosten	547	
	<hr/>	35.784

Het resultaat na belastingen is ongunstig beïnvloed door:

Overige bedrijfsopbrengsten	20.962	
Algemene kosten	305	
Afrondingsverschillen	1	
	<hr/>	21.268
		<hr/> 14.516 <hr/>

1.3 Financiële positie

Stichting Single SuperMom 2022

Ter analyse van de financiële positie van de onderneming verstrekken wij u de onderstaande opstelling, welke is gebaseerd op de gegevens uit de balans.

	31 december 2022		31 december 2021	
	€	%	€	%
Op korte termijn beschikbaar:				
Vorderingen	26.500		109.000	
Liquide middelen	34		6.722	
■ Totaal vlottende activa		26.534		115.722
Overige kortlopende schulden	87.239		164.592	
■ Af: kortlopende schulden		87.239		164.592
Werkkapitaal		-60.705		-48.870
Vastgelegd op lange termijn:				
Materiële vaste activa	35.150		35.150	
		35.150		35.150
Gefinancierd met op lange termijn beschikbare middelen		-25.555		-13.720
Deze financiering vond plaats met:				
Eigen vermogen		-25.555		-13.720
Voorzieningen		-		-
Langlopende schulden		-		-
		-25.555		-13.720

Blijkens deze opstelling is het werkkapitaal ten opzichte van vorig jaar gedaald met €11.835.

1.4 Kengetallen

Stichting Single SuperMom 2022

Liquiditeitskengetallen

De liquiditeit geeft de mate aan waarin de onderneming in staat is op korte termijn aan haar verplichtingen te voldoen. De liquiditeitspositie geeft de situatie per einde boekjaar weer.

Er is dus sprake van een momentopname.

	<u>2022</u>	<u>2021</u>
■ Current ratio		
Vlottende activa / Kortlopende schulden	0,30	0,70
■ Quick ratio		
Vlottende activa - voorraden / Kortlopende schulden	0,30	0,70
■ Netto werkkapitaal		
Vlottende activa - Kortlopende schulden	-60.705	-48.870
■ Betalingstermijn debiteuren (in dagen)		
Debiteuren / Netto omzet x 365 dagen	19,3	83,0
■ Omzetsnelheid voorraden		

Solvabiliteitskengetallen

De solvabiliteit geeft de mate aan waarin de onderneming in staat is op lange termijn aan haar verplichtingen te voldoen. De solvabiliteitspositie geeft de situatie per einde boekjaar weer.

Er is dus sprake van een momentopname.

	<u>2022</u>	<u>2021</u>
■ Solvabiliteit		
Verhouding Eigen vermogen / Totaal vermogen	-41,4%	-9,1%
■ Debt ratio		
Verhouding Vreemd vermogen / Totaal vermogen	141,4%	109,1%

1.4 Kengetallen

Stichting Single SuperMom 2022

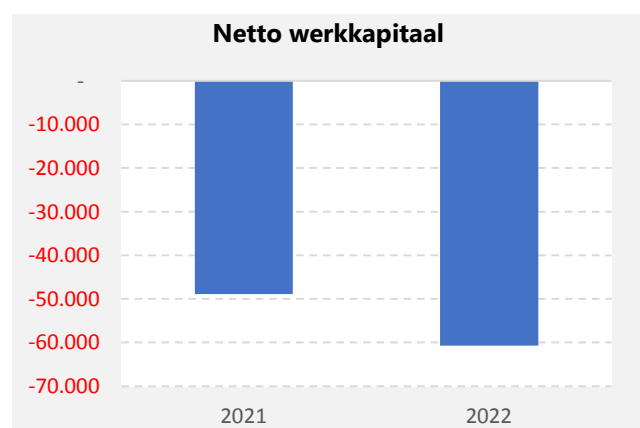
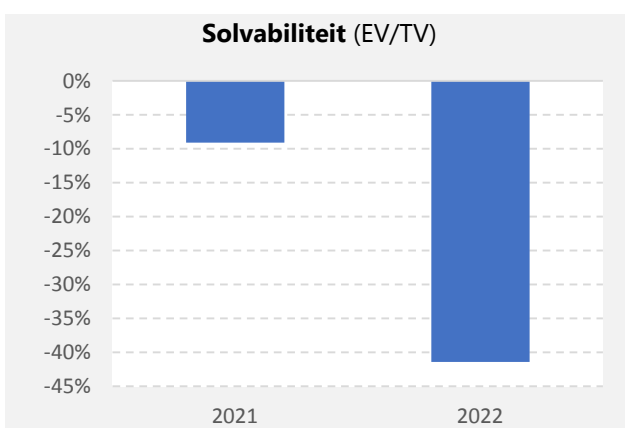
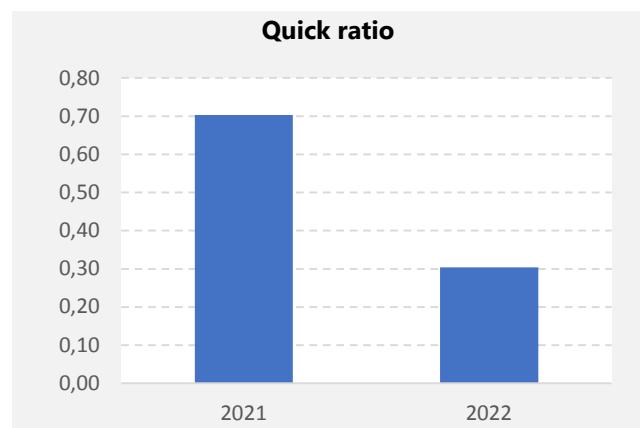
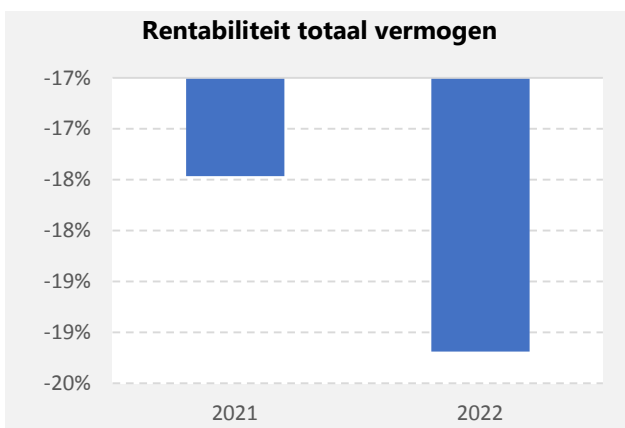
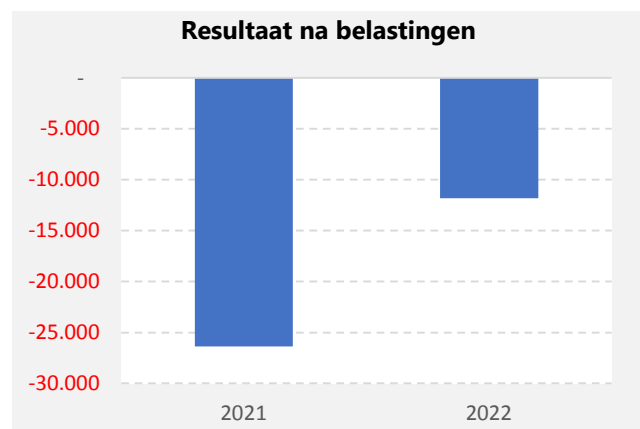
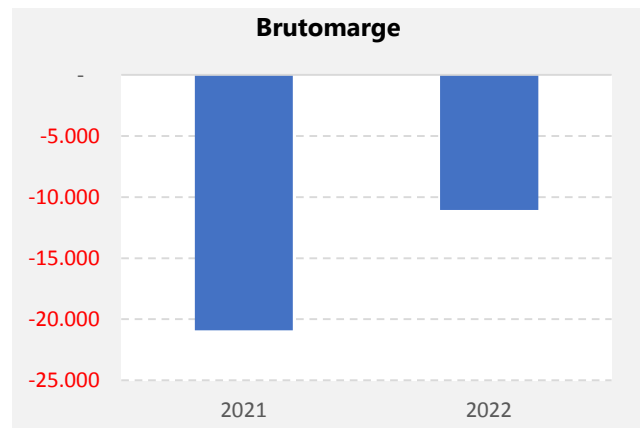
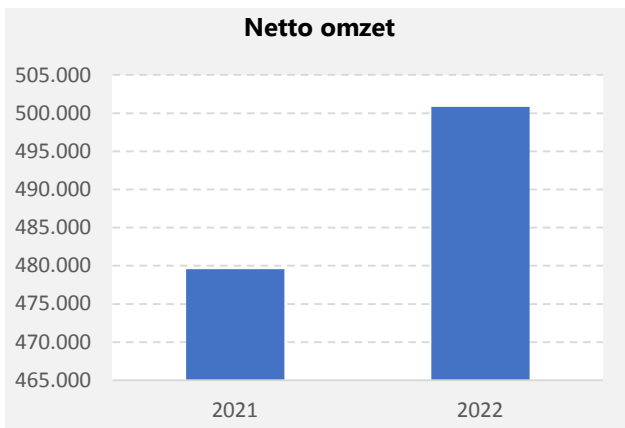
Omzet en rentabiliteit

De rentabiliteit geeft het rendement aan dat de onderneming in het boekjaar heeft behaald.

	2022	2021
■ Omzetontwikkeling		
Indexcijfer (2021 = 100)	104,4	100,0
■ Brutowinstmarge		
Brutomarge / Netto omzet	-2,2%	-4,4%
■ Operationele marge		
Operationeel resultaat / Netto omzet	-2,4%	-5,5%
■ Rentabiliteit totaal vermogen		
Netto resultaat / Totaal vermogen	-19,2%	-17,5%
■ Rentabiliteit eigen vermogen		
Netto resultaat / Eigen vermogen	46,3%	192,1%

1.5 Grafieken

Stichting Single SuperMom 2022



2. JAARREKENING

2.1 Balans

Stichting Single SuperMom 2022

	31 december 2022		31 december 2021	
	€	€	€	€
Materiële vaste activa	35.150		35.150	
■ Vaste activa		35.150		35.150
Vorderingen	26.500		109.000	
Liquide middelen	34		6.722	
■ Vlottende activa		26.534		115.722
Totaal activa		61.684		150.872
Eigen vermogen	-13.720		12.631	
Resultaat lopend boekjaar	-11.835		-26.351	
■ Eigen vermogen		-25.555		-13.720
■ Voorzieningen		-		-
■ Langlopende schulden		-		-
Overige kortlopende schulden	87.239		164.592	
■ Kortlopende schulden		87.239		164.592
Totaal passiva		61.684		150.872

2.2 Baten en lasten

Stichting Single SuperMom 2022

Ter analyse van het resultaat van de onderneming verstrekken wij u de onderstaande opstelling, welke is gebaseerd op de winst- en verliesrekening.

	2022		2021	
	€	€	€	€
Netto omzet	500.829		479.577	
Overige bedrijfsopbrengsten	-		20.962	
■ Opbrengsten		500.829		500.539
Kostprijs van de omzet	511.878		521.439	
■ Kostprijs verkopen		511.878		521.439
Brutomarge		-11.049		-20.900
Overige personeelskosten	-		-	
■ Personeelslasten		-		-
Afschrijving materiële vaste activa	-		943	
Huisvestingskosten	-		547	
Autokosten	-		3.481	
Verkoopkosten	-		-	
Algemene kosten	785		480	
■ Overige bedrijfskosten		786		5.451
Bedrijfskosten		786		5.451
Bedrijfsresultaat		-11.835		-26.351
■ Financiële baten en lasten		-		-
■ Bijzondere baten en lasten		-		-
Resultaat voor belastingen		-11.835		-26.351
Resultaat na belastingen		-11.835		-26.351

2.3 Kasstroomoverzicht

Stichting Single SuperMom 2022

Het kasstroomoverzicht is opgesteld volgens de indirecte methode.

	2022	
	€	€
Kasstroom uit operationele activiteiten		
Bedrijfsresultaat		-11.835
Aanpassingen voor:		
Afschrijving materiële vaste activa	-	
Afschrijving immateriële vaste activa	-	
Mutatie voorzieningen	-	
		-
Veranderingen in werkkapitaal:		
Vorderingen	82.500	
■ Vlottende activa		82.500
Overige kortlopende schulden	-77.353	
■ Kortlopende schulden		-77.353
Kasstroom uit bedrijfsoperaties		-6.688
		-
Kasstroom uit operationele activiteiten		-6.688
Kasstroom uit investeringsactiviteiten		
Investerings	-	
Desinvesterings	-	
Kasstroom uit investeringsactiviteiten		-
Kasstroom uit financieringsactiviteiten		
Langlopende schulden	-	
		-
Mutatie geldmiddelen		-6.688
Toelichting op de geldmiddelen:		
Stand per 1 januari		6.722
Mutatie geldmiddelen		-6.688
Stand per 31 december		34

3. TOELICHTING

3.1 Toelichting op de balans - activa

Stichting Single SuperMom 2022

	31 december 2022		31 december 2021	
	€	€	€	€
Huurdersinvesteringen	35.150		35.150	
■ Materiële vaste activa		35.150		35.150
Vaste activa		35.150		35.150
Waarborgsommen	7.500		7.500	
■ Vorderingen		7.500		7.500
ING Bank	34		6.722	
■ Liquide middelen		34		6.722
Te ontvangen bedragen	15.500		65.000	
Overige vorderingen	-		33.000	
Vooruitbet. kosten	3.500		3.500	
■ Tussenrekeningen		19.000		101.500
Vlottende activa		26.534		115.722
TOTAAL ACTIVA		61.684		150.872

3.2 Toelichting op de balans - passiva

Stichting Single SuperMom 2022

	31 december 2022		31 december 2021	
	€	€	€	€
Kapitaal (Stichting)	-13.720		12.631	
■ Eigen vermogen		-13.720		12.631
■ Resultaat lopend boekjaar		-11.835		-26.351
Eigen vermogen		-25.555		-13.720
Voorzieningen		-		-
Langlopende schulden		-		-
Crediteuren	40.826		32.397	
Vooruitontvangen bedragen	-		10.000	
Te betalen overige kosten	46.413		122.195	
■ Overige kortlopende schulden		87.239		164.592
Kortlopende schulden		87.239		164.592
TOTAAL PASSIVA		61.684		150.872

3.3 Toelichting op de staat van baten en lasten

Stichting Single SuperMom 2022

	2022		2021	
	€	€	€	€
Baten SuperKids	-		63.500	
Baten 1 Ouderpunt Amsterdam (SBA-033898)	85.000		103.069	
Baten 1 Ouderpunt Amsterdam (overig)	74.034		71.000	
Baten Stadsbreed Amsterdam (SBA-033898)	102.190		89.069	
Baten Stadsbreed Amsterdam (overig)	1.503		84.000	
Baten overig	238.102		68.939	
■ Netto omzet		500.829		479.577
Huuropbrengsten	-		20.962	
■ Overige bedrijfsopbrengsten		-		20.962
Opbrengsten		500.829		500.539
Projectkosten 1 Ouderpunt Amsterdam (SBA-033898)	159.340		249.946	
Projectkosten Stadsbreed Amsterdam (SBA-033898)	107.517		173.361	
Projectkosten overig	245.021		67.006	
Projectkosten SuperKids	-		31.126	
■ Kostprijs van de omzet		511.878		521.439
Kostprijs verkopen		511.878		521.439
Personeelslasten		-		-
Afschr. kosten inv. & inr.	-		943	
■ Afschrijving materiële vaste activa		-		943
Afschrijvingen		-		943
Overige huisvestingskosten	-		547	
■ Huisvestingskosten		-		547
Overige autokosten	-		3.481	
■ Autokosten		-		3.481
Communicatiekosten	-		146	
Bankkosten	719		334	
Overige algemene kosten	66		-	
■ Algemene kosten		785		480
Afrondingsverschillen	1		-	
■ Afrondingsverschillen		1		-
Overige bedrijfskosten		786		5.451

3.3 Toelichting op de staat van baten en lasten

Stichting Single SuperMom 2022

Bedrijfskosten	<u>786</u>	<u>5.451</u>
Bedrijfsresultaat	<u>-11.835</u>	<u>-26.351</u>
Financiële baten en lasten	-	-
Bijzondere baten en lasten	-	-
Resultaat voor belastingen	<u>-11.835</u>	<u>-26.351</u>
Resultaat na belastingen	<u>-11.835</u>	<u>-26.351</u>

3.6 Toelichting algemeen

Stichting Single SuperMom 2022

ALGEMEEN

De jaarrekening is opgesteld volgens de bepalingen van Titel 9 Boek 2 BW in overeenstemming met de Richtlijnen voor de Jaarverslaggeving voor de kleine rechtspersoon.

Activiteiten

De activiteiten van Stichting Single SuperMom, statutair gevestigd te s-Gravenhage bestaan voornamelijk uit:

- Overige maatschappelijk advies. Gemeenschapshuizen en
- samenwerkingsorganen op het gebied van welzijn.

-

De feitelijke activiteiten worden uitgevoerd aan de Prinsestraat 90 A te s-Gravenhage.

Personeelsleden

Gedurende het jaar 2022 waren de volgende werknemers in dienst op basis van een fulltime dienstverband.

	2022	2021
Onderverdeeld naar:		
- Technische dienst	-	-
- Administratie	-	-
- Verkoop	-	-
Totaal	-	-

Valuta

De jaarrekening is opgesteld in euro's. Vorderingen, schulden en verplichtingen in vreemde valuta worden omgerekend tegen de koers per balansdatum. Transacties in vreemde valuta gedurende de verslagperiode worden in de jaarrekening verwerkt tegen de koers van afwikkeling. Eventuele koersverschillen worden opgenomen in de winst- en verliesrekening.

GRONDSLAGEN VOOR DE BALANSWAARDERING

Algemeen

De waardering van activa en passiva vindt plaats op basis van historische kosten. Tenzij bij de desbetreffende grondslag voor de specifieke balanspost anders wordt vermeld, worden de activa en passiva opgenomen tegen nominale waarde.

Immateriële vaste activa

De immateriële vaste activa worden gewaardeerd op het bedrag van de bestede kosten, verminderd met de cumulatieve afschrijvingen en indien van toepassing met bijzondere waardeverminderingen. De jaarlijkse afschrijvingen bedragen een vast percentage van de bestede kosten, rekening houdend met een eventuele restwaarde.

Afschrijvingspercentages:

Goodwill 5%

Materiële vaste activa

De materiële vaste activa worden gewaardeerd op verkrijgingsprijs of vervaardigingskosten, verminderd

3.6 Toelichting algemeen

Stichting Single SuperMom 2022

met de cumulatieve afschrijvingen en indien van toepassing met bijzondere waardeverminderingen. De afschrijvingen worden gebaseerd op de geschatte economische levensduur en worden berekend op basis van een vast percentage van de verkrijgingsprijs of vervaardigingskosten, rekening houdend met een eventuele residuwaarde. Er wordt afgeschreven vanaf het moment van ingebruikneming. Op terreinen wordt niet afgeschreven.

De materiële vaste activa waarvan de onderneming krachtens een financiële lease-overeenkomst het economische eigendom heeft, worden geactiveerd. De uit de financiële lease-overeenkomst voortvloeiende verplichting wordt als schuld verantwoord. De in de toekomstige leasetermijnen begrepen interest wordt gedurende de looptijd ten laste van het resultaat gebracht.

Afschrijvingspercentages:

Bedrijfsgebouwen en -terreinen	2,5 - 4%
Machines en installaties	10 - 15%
Inventaris	20%
Computers	20%
Vervoermiddelen	20%

Financiële vaste activa

De vorderingen op en leningen aan deelnemingen alsmede de overige vorderingen worden bij eerste verwerking opgenomen tegen de reële waarde en vervolgens gewaardeerd tegen de geamortiseerde kostprijs, welke gelijk zijn aan de nominale waarde, onder aftrek van noodzakelijk geachte voorzieningen.

Voorraden

Grond- en hulpstoffen

Voorraden grond- en hulpstoffen worden gewaardeerd tegen verkrijgingsprijs of lagere nettoopbrengstwaarde. Deze lagere netto-opbrengstwaarde wordt bepaald door individuele beoordeling van de voorraden.

Onderhanden werk

De waardering van het onderhanden werk wordt gesteld op het gedeelte van de overeengekomen vergoeding voor het aangenomen werk, dat is toe te rekenen aan dat onderhanden werk. Opbrengsten en kosten worden verantwoord in de winst- en verliesrekening op basis van de voortgang van het aangenomen werk.

Vorderingen, liquide middelen, schulden en overlopende activa en passiva

De vorderingen, liquide middelen, schulden en overlopende activa en passiva worden opgenomen tegen nominale waarde; waardering van vorderingen geschiedt onder aftrek van een voorziening wegens oninbaarheid, gebaseerd op een individuele beoordeling van vorderingen.

Voorzieningen

Pensioenvoorziening

Voor de op balansdatum door de directeur-grootaandeelhouder opgebouwde pensioenaanspraken die in eigen beheer worden gehouden wordt een voorziening gevormd. Deze voorziening wordt actuariael berekend. Bij de berekening wordt rekening gehouden met toekomstige salarisstijgingen. Met toekomstige open indexaties wordt impliciet rekening gehouden door bij de berekening van de pensioenverplichting een lage disconteringsvoet te hanteren.

3.6 Toelichting algemeen

Stichting Single SuperMom 2022

Overige voorzieningen

De voorziening ter gelijkmatige verdeling van lasten voor groot onderhoud van gebouwen wordt bepaald op basis van de te verwachten kosten over een reeks van jaren. De voorziening wordt lineair opgebouwd. Het uitgevoerde onderhoud wordt ten laste van deze voorziening gebracht.

De garantievoorziening wordt bepaald op basis van de te verwachten kosten voor verkochte producten die binnen de garantietermijn kapot gaan of gebreken vertonen.

Langlopende schulden

De langlopende schulden betreffen leningen met een looptijd van langer dan één jaar. Het gedeelte van de leningen dat wordt afgelost in het komende boekjaar, is opgenomen onder de kortlopende schulden.

Kortlopende schulden

De kortlopende schulden betreffen de schulden met een looptijd van korter dan één jaar. Deze worden bij eerste verwerking opgenomen tegen reële waarde en vervolgens gewaardeerd tegen de geamortiseerde kostprijs, welke gelijk is aan de nominale waarde.

Niet in de balans opgenomen rechten en verplichtingen

De niet in de balans opgenomen rechten en verplichtingen zijn, tenzij anders vermeld, gewaardeerd tegen nominale waarde.

GRONDSLAGEN VOOR DE RESULTAATBEPALING

Algemeen

De bepaling van het resultaat vindt plaats op basis van historische kosten. Baten en lasten worden toegerekend aan het jaar waarop ze betrekking hebben. Winsten worden slechts opgenomen voor zover zij op balansdatum zijn gerealiseerd. Verplichtingen en mogelijke verliezen die hun oorsprong vinden voor het einde van het verslagjaar, worden in acht genomen indien zij voor het opmaken van de jaarrekening bekend zijn geworden.

Resultaat

Het resultaat wordt bepaald als het verschil tussen de netto-omzet en alle hiermee verbonden kosten en andere aan het verslagjaar toe te rekenen lasten. De kosten en lasten worden bepaald met inachtneming van de hiervoor reeds vermelde waarderingsgrondslagen. Winsten worden verantwoord in het jaar waarin de diensten zijn verricht. Verliezen welke hun oorsprong vinden in het boekjaar worden in aanmerking genomen zodra deze voorzienbaar zijn.

Netto omzet

Onder netto-omzet wordt verstaan de opbrengst van de in het verslagjaar geleverde goederen en verleende diensten onder aftrek van kortingen en de over de omzet geheven belastingen.

Opbrengsten voortvloeiend uit de verkoop van goederen worden verantwoord op het moment dat alle belangrijke rechten op economische voordelen alsmede alle belangrijke risico's zijn overgegaan op de koper. De kostprijs van deze goederen wordt aan dezelfde periode toegerekend.

Opbrengsten van diensten worden opgenomen naar rato van de mate waarin de diensten zijn verricht. De kostprijs van deze diensten wordt aan dezelfde periode toegerekend.

3.6 Toelichting algemeen

Stichting Single SuperMom 2022

Kostprijs verkopen

Onder de inkoopwaarde van de omzet wordt verstaan de direct aan de geleverde goederen en diensten toe te rekenen kosten. Hieronder is tevens begrepen een mutatie in de afwaardering wegens incourantheid van de voorraden.

Bedrijfskosten

De kosten worden toegerekend aan het verslagjaar waarop zij betrekking hebben.

Afschrijvingen

De afschrijvingen zijn berekend door middel van vaste percentages van de aanschafwaarde, op basis van de verwachte economische levensduur. Boekwinsten en -verliezen bij verkoop van de vaste activa zijn begrepen onder de afschrijvingen. Boekwinsten echter alleen voor zover deze niet in mindering zijn gebracht op investeringen.

De financiële baten en -lasten betreffen de op de verslagperiode betrekking hebbende renteopbrengsten en -kosten van uitgegeven en ontvangen leningen en tegoeden.

Belastingen

De vennootschapsbelasting wordt berekend tegen het geldende tarief over het resultaat van het boekjaar, waarbij rekening wordt gehouden met permanente verschillen tussen de winstberekening volgens de jaarrekening en de fiscale winstberekening, waarbij actieve belastinglatenties slechts worden gewaardeerd indien en voor zover de realisatie daarvan waarschijnlijk is.

Bijzondere baten en lasten

De bijzondere baten en lasten betreffen de resultaten welke niet uit de normale bedrijfsuitoefening voortkomen en van incidentele aard zijn.

GRONDSLAGEN VOOR DE OPSTELLING VAN HET KASSTROOMOVERZICHT

Het kasstroomoverzicht wordt opgesteld volgens de indirecte methode.

De geldmiddelen in het kasstroomoverzicht bestaan uit liquide middelen.

Kasstromen in vreemde valuta worden omgerekend tegen een geschatte gemiddelde koers.

Belastingen, rentebaten en soortgelijke opbrengsten, alsmede rentelasten en soortgelijke kosten, worden opgenomen onder de kasstroom uit operationele activiteiten.

Transacties waarbij geen ruil van geldmiddelen plaatsvindt, waaronder financiële leasing, worden niet in het kasstroomoverzicht opgenomen. De betaling van de leasetermijnen uit hoofde van het financiële leasecontract wordt voor het gedeelte dat betrekking heeft op de aflossing als een uitgave uit financieringsactiviteiten aangemerkt en voor het gedeelte dat betrekking heeft op de interest als een uitgave uit operationele activiteiten.