

STICHTING SINGLE SUPERMOM

# JAAARREKENING

2023

Haringbuisdijk 77  
1086 VA Amsterdam

**Stichting Single SuperMom**

het bestuur

Haringbuisdijk 77

1086 VA Amsterdam

## INHOUDSOPGAVE

Pagina

### **1. Accountantsrapport**

1.2	Resultaatvergelijking	5
1.3	Financiële positie	7
1.4	Kengetallen	8
1.5	Grafieken	10

### **2. Jaarrekening**

2.1	Balans per 31 december 2023	12
2.2	Winst- en verliesrekening over 2023	13
2.3	Kasstroomoverzicht over 2023	14

### **3. Toelichting**

3.1	Toelichting op de balans - activa	16
3.2	Toelichting op de balans - passiva	17
3.3	Toelichting op de winst- en verliesrekening	18
3.4	Toelichting op de vaste activa	20
3.5	Toelichting op de omzetbelasting	21
3.6	Toelichting algemeen	22

## 1. ACCOUNTANTSRAPPORT

## 1.1 Samenstellingsverklaring

Stichting Single SuperMom 2023

Aan:

**Stichting Single SuperMom**

het bestuur

Haringbuisdijk 77

1086 VA Amsterdam

Geachte het bestuur,


Ingevolge uw opdracht hebben wij de in dit rapport opgenomen jaarrekening 2023 van Stichting Single SuperMom te Amsterdam samengesteld op basis van de door u verstrekte gegevens. De verantwoordelijkheid voor de juistheid en de volledigheid van die gegevens berust bij de leiding van de onderneming. Het is onze verantwoordelijkheid een samenstellingsverklaring inzake de jaarrekening te verstrekken.

Onze werkzaamheden bestonden, overeenkomstig in Nederland algemeen aanvaarde richtlijnen met betrekking tot samenstellingsopdrachten, in hoofdzaak uit het verzamelen, het verwerken, het rubriceren en het samenvatten van financiële gegevens. De aard en de omvang van deze werkzaamheden hebben tot gevolg dat deze niet kunnen resulteren in die zekerheid omtrent de getrouwheid van de jaarrekening welke aan een accountantsverklaring of aan een beoordelingsverklaring kan worden ontleend.

Op basis van de ons verstrekte gegevens hebben wij de jaarrekening samengesteld in overeenstemming met in Nederland algemeen aanvaarde grondslagen voor financiële verslaggeving.

Hardinxveld-Giessendam, 19 februari 2024

Handtekening opdrachtgever:



.....  
G.J. van Wijk

Voor getekend Van Wijk Financiële Dienstverlening B.V.

.....  
het bestuur

Stichting Single SuperMom

## 1.2 Resultaatvergelijking

Stichting Single SuperMom 2023

Ter analyse van het resultaat van de onderneming verstrekken wij u de onderstaande opstelling, welke is gebaseerd op de winst- en verliesrekening.

	2023		2022	
	€	%	€	%
Baten	812.917	100,0%	500.829	100,0%
■ <b>Opbrengsten</b>	<b>812.917</b>	<b>100,0%</b>	<b>500.829</b>	<b>100,0%</b>
Lasten	775.850	95,4%	511.878	102,2%
■ <b>Kostprijs verkopen</b>	<b>775.850</b>	<b>95,4%</b>	<b>511.878</b>	<b>102,2%</b>
<b>Brutomarge</b>	<b>37.067</b>	<b>4,6%</b>	<b>-11.049</b>	<b>-2,2%</b>
Algemene kosten	1.220	0,2%	785	0,2%
Afrondingsverschillen	-1	0,0%	1	0,0%
■ <b>Overige bedrijfskosten</b>	<b>1.219</b>	<b>0,1%</b>	<b>786</b>	<b>0,2%</b>
<b>Bedrijfskosten</b>	<b>1.219</b>	<b>0,1%</b>	<b>786</b>	<b>0,2%</b>
<b>Bedrijfsresultaat</b>	<b>35.848</b>	<b>4,4%</b>	<b>-11.835</b>	<b>-2,4%</b>
■ <b>Financiële baten en lasten</b>	-	<b>0,0%</b>	-	<b>0,0%</b>
■ <b>Bijzondere baten en lasten</b>	-	<b>0,0%</b>	-	<b>0,0%</b>
<b>Resultaat voor belastingen</b>	<b>35.848</b>	<b>4,4%</b>	<b>-11.835</b>	<b>-2,4%</b>
<b>Resultaat na belastingen</b>	<b>35.848</b>	<b>4,4%</b>	<b>-11.835</b>	<b>-2,4%</b>

## 1.2 Resultaatvergelijking

Stichting Single SuperMom 2023

Het resultaat na belastingen 2023 is ten opzichte van 2022 gestegen met €47.683. De ontwikkeling van het resultaat na belastingen 2023 ten opzichte van 2022 kan als volgt worden weergegeven.

Het resultaat na belastingen is gunstig beïnvloed door:

Baten	<u>312.088</u>	<b>312.090</b>
-------	----------------	----------------

Het resultaat na belastingen is ongunstig beïnvloed door:

Lasten	263.972	
Algemene kosten	435	
	<u>          </u>	<b>264.407</b>
		<u><b>47.683</b></u>

### 1.3 Financiële positie

Stichting Single SuperMom 2023

Ter analyse van de financiële positie van de onderneming verstrekken wij u de onderstaande opstelling, welke is gebaseerd op de gegevens uit de balans.

	31 december 2023		31 december 2022	
	€	%	€	%
<b>Op korte termijn beschikbaar:</b>				
Vorderingen	89.000		26.500	
Liquide middelen	13.893		34	
<b>■ Totaal vlottende activa</b>		<b>102.893</b>		<b>26.534</b>
Overige kortlopende schulden	127.750		87.239	
<b>■ Af: kortlopende schulden</b>		<b>127.750</b>		<b>87.239</b>
<b>Werkkapitaal</b>		<b>-24.857</b>		<b>-60.705</b>
<b>Vastgelegd op lange termijn:</b>				
Materiële vaste activa	35.150		35.150	
		<b>35.150</b>		<b>35.150</b>
<b>Gefinancierd met op lange termijn beschikbare middelen</b>		<b>10.293</b>		<b>-25.555</b>
Deze financiering vond plaats met:				
Eigen vermogen		10.293		-25.555
Voorzieningen		-		-
Langlopende schulden		-		-
		<b>10.293</b>		<b>-25.555</b>

Blijkens deze opstelling is het werkkapitaal ten opzichte van vorig jaar gestegen met €35.848.

## 1.4 Kengetallen

Stichting Single SuperMom 2023

### Liquiditeitskengetallen

De liquiditeit geeft de mate aan waarin de onderneming in staat is op korte termijn aan haar verplichtingen te voldoen. De liquiditeitspositie geeft de situatie per einde boekjaar weer. Er is dus sprake van een momentopname.

	<u>2023</u>	<u>2022</u>
<b>■ Current ratio</b>		
Vlottende activa / Kortlopende schulden	0,81	0,30
<b>■ Quick ratio</b>		
Vlottende activa - voorraden / Kortlopende schulden	0,81	0,30
<b>■ Netto werkkapitaal</b>		
Vlottende activa - Kortlopende schulden	-24.857	-60.705
<b>■ Betalingstermijn debiteuren (in dagen)</b>		
Debiteuren / Netto omzet x 365 dagen	40,0	19,3
<b>■ Omzetsnelheid voorraden</b>		

### Solvabiliteitskengetallen

De solvabiliteit geeft de mate aan waarin de onderneming in staat is op lange termijn aan haar verplichtingen te voldoen. De solvabiliteitspositie geeft de situatie per einde boekjaar weer. Er is dus sprake van een momentopname.

	<u>2023</u>	<u>2022</u>
<b>■ Solvabiliteit</b>		
Verhouding Eigen vermogen / Totaal vermogen	7,5%	-41,4%
<b>■ Debt ratio</b>		
Verhouding Vreemd vermogen / Totaal vermogen	92,5%	141,4%



## 1.4 Kengetallen

Stichting Single SuperMom 2023

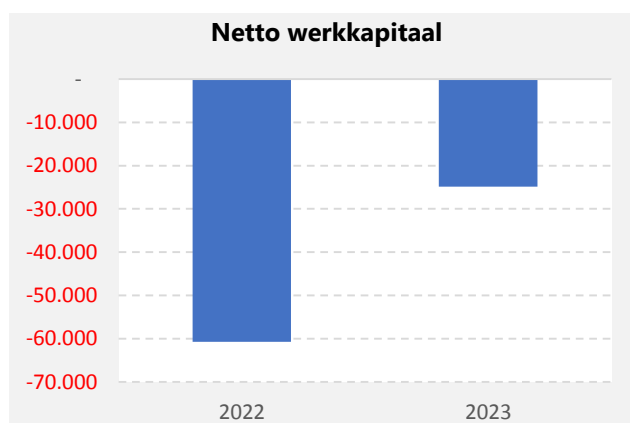
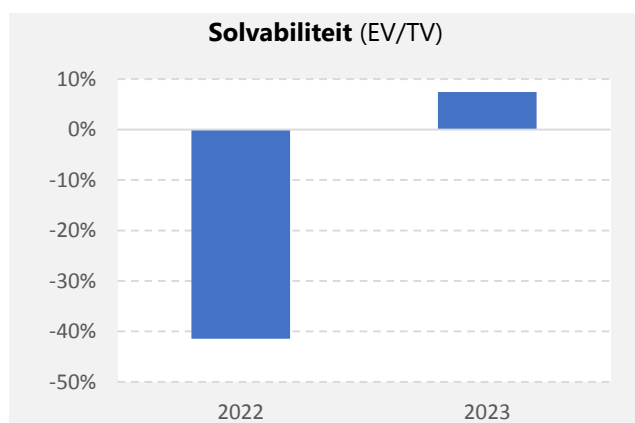
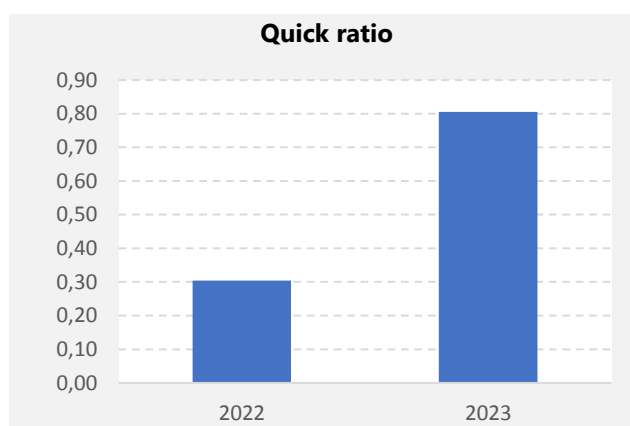
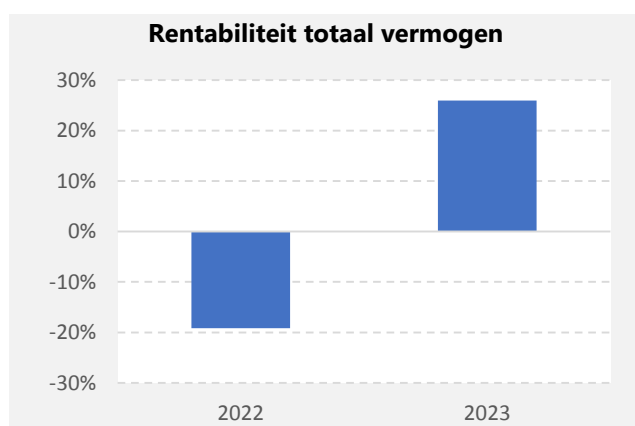
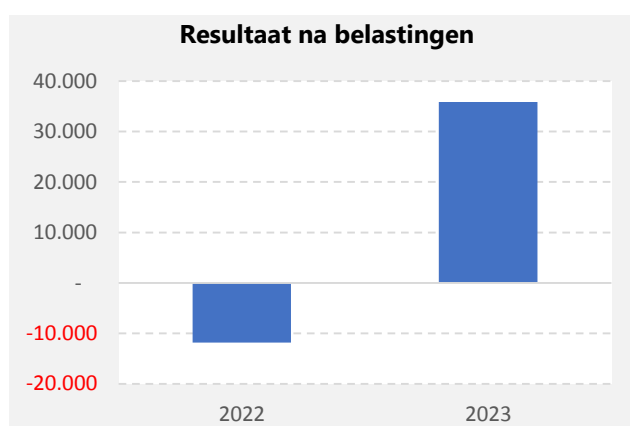
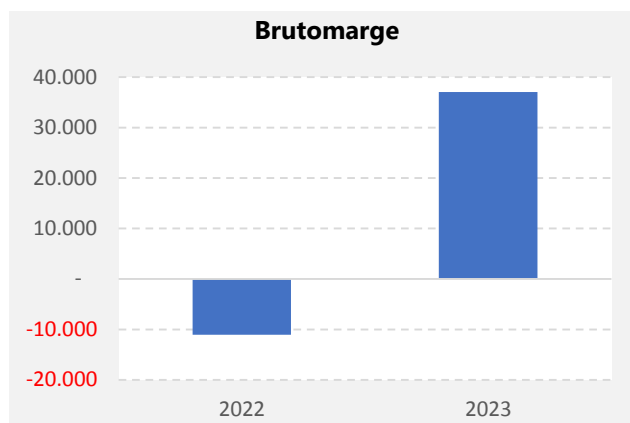
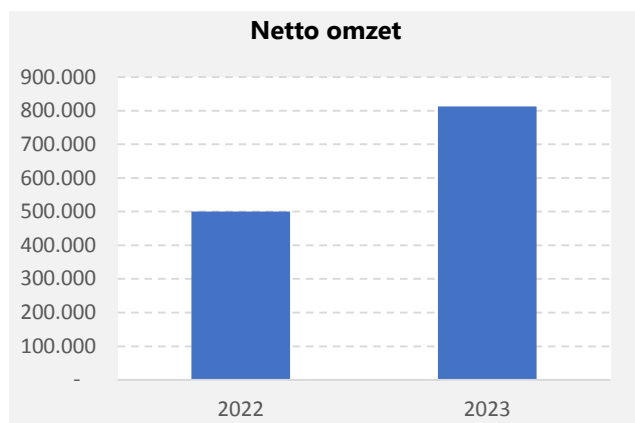
### Omzet en rentabiliteit

De rentabiliteit geeft het rendement aan dat de onderneming in het boekjaar heeft behaald.

	2023	2022
<b>■ Omzetontwikkeling</b>		
Indexcijfer (2022 = 100)	162,3	100,0
<b>■ Brutowinstmarge</b>		
Brutomarge / Netto omzet	4,6%	-2,2%
<b>■ Operationele marge</b>		
Operationeel resultaat / Netto omzet	4,4%	-2,4%
<b>■ Rentabiliteit totaal vermogen</b>		
Netto resultaat / Totaal vermogen	26,0%	-19,2%
<b>■ Rentabiliteit eigen vermogen</b>		
Netto resultaat / Eigen vermogen	348,3%	46,3%

## 1.5 Grafieken

Stichting Single SuperMom 2023



## 2. JAARREKENING

## 2.1 Balans

Stichting Single SuperMom 2023

	31 december 2023		31 december 2022	
	€	€	€	€
Materiële vaste activa	35.150		35.150	
■ <b>Vaste activa</b>		<b>35.150</b>		<b>35.150</b>
Vorderingen	89.000		26.500	
Liquide middelen	13.893		34	
■ <b>Vlottende activa</b>		<b>102.893</b>		<b>26.534</b>
<b>Totaal activa</b>		<b>138.043</b>		<b>61.684</b>
Reserves	-25.555		-13.720	
Resultaat lopend boekjaar	35.848		-11.835	
■ <b>Eigen vermogen</b>		<b>10.293</b>		<b>-25.555</b>
■ <b>Vorzieningen</b>		-		-
■ <b>Langlopende schulden</b>		-		-
Overige kortlopende schulden	127.750		87.239	
■ <b>Kortlopende schulden</b>		<b>127.750</b>		<b>87.239</b>
<b>Totaal passiva</b>		<b>138.043</b>		<b>61.684</b>

## 2.2 Baten en lasten

Stichting Single SuperMom 2023

Ter analyse van het resultaat van de onderneming verstrekken wij u de onderstaande opstelling, welke is gebaseerd op de winst- en verliesrekening.

	2023		2022	
	€	€	€	€
Baten	812.917		500.829	
■ <b>Opbrengsten</b>		<b>812.917</b>		<b>500.829</b>
Lasten	775.850		511.878	
■ <b>Kostprijs verkopen</b>		<b>775.850</b>		<b>511.878</b>
<b>Brutomarge</b>		<b>37.067</b>		<b>-11.049</b>
Algemene kosten	1.220		785	
Afrondingsverschillen	-1		1	
■ <b>Overige bedrijfskosten</b>		<b>1.219</b>		<b>786</b>
<b>Bedrijfskosten</b>		<b>1.219</b>		<b>786</b>
<b>Bedrijfsresultaat</b>		<b>35.848</b>		<b>-11.835</b>
■ <b>Financiële baten en lasten</b>		-		-
■ <b>Bijzondere baten en lasten</b>		-		-
<b>Resultaat voor belastingen</b>		<b>35.848</b>		<b>-11.835</b>
<b>Resultaat na belastingen</b>		<b>35.848</b>		<b>-11.835</b>

## 2.3 Kasstroomoverzicht

Stichting Single SuperMom 2023

Het kasstroomoverzicht is opgesteld volgens de indirecte methode.

	2023	
	€	€
<b>Kasstroom uit operationele activiteiten</b>		
Bedrijfsresultaat		35.848
Aanpassingen voor:		
Afschrijving materiële vaste activa	-	
Afschrijving immateriële vaste activa	-	
Mutatie voorzieningen	-	
		-
Veranderingen in werkkapitaal:		
Vorderingen	-62.500	
■ Vlottende activa		-62.500
Overige kortlopende schulden	40.511	
■ Kortlopende schulden		40.511
Kasstroom uit bedrijfsoperaties		13.859
		-
<b>Kasstroom uit operationele activiteiten</b>		<b>13.859</b>
<b>Kasstroom uit investeringsactiviteiten</b>		
Investerings	-	
Desinvesterings	-	
Kasstroom uit investeringsactiviteiten		-
<b>Kasstroom uit financieringsactiviteiten</b>		
Langlopende schulden	-	
		-
<b>Mutatie geldmiddelen</b>		<b>13.859</b>
<b>Toelichting op de geldmiddelen:</b>		
Stand per 1 januari		34
Mutatie geldmiddelen		13.859
Stand per 31 december		13.893

### 3. TOELICHTING

### 3.1 Toelichting op de balans - activa

Stichting Single SuperMom 2023

	31 december 2023		31 december 2022	
	€	€	€	€
Huurdersinvesteringen	35.150		35.150	
■ <b>Materiële vaste activa</b>		<b>35.150</b>		<b>35.150</b>
<b>Vaste activa</b>		<b>35.150</b>		<b>35.150</b>
Waarborgsommen	7.500		7.500	
■ <b>Vorderingen</b>		<b>7.500</b>		<b>7.500</b>
ING Bank	13.893		34	
■ <b>Liquide middelen</b>		<b>13.893</b>		<b>34</b>
Te ontvangen bedragen	78.000		15.500	
Vooruitbet. kosten	3.500		3.500	
■ <b>Tussenrekeningen</b>		<b>81.500</b>		<b>19.000</b>
<b>Vlottende activa</b>		<b>102.893</b>		<b>26.534</b>
<b>TOTAAL ACTIVA</b>		<b>138.043</b>		<b>61.684</b>



## 3.2 Toelichting op de balans - passiva

Stichting Single SuperMom 2023

	31 december 2023		31 december 2022	
	€	€	€	€
Kapitaal (Stichting)	-25.555		-13.720	
■ Reserves		<b>-25.555</b>		<b>-13.720</b>
■ Resultaat lopend boekjaar		<b>35.848</b>		<b>-11.835</b>
<b>Eigen vermogen</b>		<b>10.293</b>		<b>-25.555</b>
Voorzieningen		-		-
<b>Langlopende schulden</b>		-		-
Crediteuren	16.824		40.826	
Te betalen overige kosten	110.926		46.413	
■ Overige kortlopende schulden		<b>127.750</b>		<b>87.239</b>
<b>Kortlopende schulden</b>		<b>127.750</b>		<b>87.239</b>
<b>TOTAAL PASSIVA</b>		<b>138.043</b>		<b>61.684</b>

### 3.3 Toelichting op de staat van baten en lasten

Stichting Single SuperMom 2023

	2023		Begroot 2023		2022	
	€	€	€	€	€	€
Baten van subsidie van overheden	246.731		379.305		200.200	
Baten van andere organisaties zonder winststreven	565.032		369.233		298.499	
Baten van particulieren	1.154		-		2.130	
<b>■ Baten</b>		<b>812.917</b>		<b>748.538</b>		<b>500.829</b>
<b>Opbrengsten</b>		<b>812.917</b>		<b>748.538</b>		<b>500.829</b>
Projectkosten Ik ben Rijk	64.100		43.000		73.426	
Projectkosten Durven Doen	149.671		137.923		71.759	
Projectkosten Netwerk Latina's	49.196		43.170		73.159	
Projectkosten 1Ouderpunt	258.553		222.073		245.684	
Projectkosten Mannen Vandaag	120.861		140.539		-	
Projectkosten overig	96.244		100.000		16.431	
Beheer- en administratie/kantoorkosten	37.225		35.000		31.419	
<b>■ Lasten</b>		<b>775.850</b>		<b>721.705</b>		<b>511.878</b>
<b>Kostprijs verkopen</b>		<b>775.850</b>		<b>721.705</b>		<b>511.878</b>
<b>Personeelslasten</b>		-		-		-
<b>Afschrijvingen</b>		-		-		-
Bankkosten	1.034		750		719	
Overige algemene kosten	186		1.000		66	
<b>■ Algemene kosten</b>		<b>1.220</b>		<b>1.750</b>		<b>785</b>
Afrondingsverschillen	-1		-		1	
<b>■ Afrondingsverschillen</b>		<b>-1</b>		<b>-</b>		<b>1</b>
<b>Overige bedrijfskosten</b>		<b>1.219</b>		<b>-</b>		<b>786</b>
<b>Bedrijfskosten</b>		<b>1.219</b>		<b>-</b>		<b>786</b>
<b>Bedrijfsresultaat</b>		<b>35.848</b>		<b>25.083</b>		<b>-11.835</b>
<b>Financiële baten en lasten</b>		<b>-</b>		<b>-</b>		<b>-</b>
<b>Bijzondere baten en lasten</b>		<b>-</b>		<b>-</b>		<b>-</b>
<b>Resultaat voor belastingen</b>		<b>35.848</b>		<b>25.083</b>		<b>-11.835</b>
<b>Resultaat na belastingen</b>		<b>35.848</b>		<b>25.083</b>		<b>-11.835</b>

## 3.6 Toelichting algemeen

Stichting Single SuperMom 2023

### ALGEMEEN

De jaarrekening is opgesteld volgens de bepalingen van Titel 9 Boek 2 BW in overeenstemming met de Richtlijnen voor de Jaarverslaggeving voor de kleine organisaties zonder winststreven (Richtlijn C1).

### Activiteiten

De activiteiten van Stichting Single SuperMom, statutair gevestigd te Amsterdam bestaan voornamelijk uit:

- Overige maatschappelijk advies. Gemeenschapshuizen en
- samenwerkingsorganen op het gebied van welzijn.
- 

De feitelijke activiteiten worden uitgevoerd aan de Haringbuisdijk 77 te Amsterdam.

### Personeelsleden

Gedurende het jaar 2023 waren de volgende werknemers in dienst op basis van een fulltime dienstverband.

	2023	2022
Onderverdeeld naar:		
-	-	-
-	-	-
-	-	-
Totaal	-	-

### Valuta

De jaarrekening is opgesteld in euro's. Vorderingen, schulden en verplichtingen in vreemde valuta worden omgerekend tegen de koers per balansdatum. Transacties in vreemde valuta gedurende de verslagperiode worden in de jaarrekening verwerkt tegen de koers van afwikkeling. Eventuele koersverschillen worden opgenomen in de winst- en verliesrekening.

### GRONDSLAGEN VOOR DE BALANSWAARDERING

#### Algemeen

De waardering van activa en passiva vindt plaats op basis van historische kosten. Tenzij bij de desbetreffende grondslag voor de specifieke balanspost anders wordt vermeld, worden de activa en passiva opgenomen tegen nominale waarde.

#### Immateriële vaste activa

De immateriële vaste activa worden gewaardeerd op het bedrag van de bestede kosten, verminderd met de cumulatieve afschrijvingen en indien van toepassing met bijzondere waardeverminderingen. De jaarlijkse afschrijvingen bedragen een vast percentage van de bestede kosten, rekening houdend met een eventuele restwaarde.

Afschrijvingspercentages:

Goodwill 5%

## **Materiële vaste activa**

De materiële vaste activa worden gewaardeerd op verkrijgingsprijs of vervaardigingskosten, verminderd met de cumulatieve afschrijvingen en indien van toepassing met bijzondere waardeverminderingen. De afschrijvingen worden gebaseerd op de geschatte economische levensduur en worden berekend op basis van een vast percentage van de verkrijgingsprijs of vervaardigingskosten, rekening houdend met een eventuele residuwaarde. Er wordt afgeschreven vanaf het moment van ingebruikneming. Op terreinen wordt niet afgeschreven.

De materiële vaste activa waarvan de onderneming krachtens een financiële lease-overeenkomst het economische eigendom heeft, worden geactiveerd. De uit de financiële lease-overeenkomst voortkomende verplichting wordt als schuld verantwoord. De in de toekomstige leasetermijnen begrepen interest wordt gedurende de looptijd ten laste van het resultaat gebracht.

Afschrijvingspercentages:

Bedrijfsgebouwen en -terreinen	2,5 - 4%
Machines en installaties	10 - 15%
Inventaris	20%
Computers	20%
Vervoermiddelen	20%

## **Financiële vaste activa**

De vorderingen op en leningen aan deelnemingen alsmede de overige vorderingen worden bij eerste verwerking opgenomen tegen de reële waarde en vervolgens gewaardeerd tegen de geamortiseerde kostprijs, welke gelijk zijn aan de nominale waarde, onder aftrek van noodzakelijk geachte voorzieningen.

## **Vorraden**

### *Grond- en hulpstoffen*

Vorraden grond- en hulpstoffen worden gewaardeerd tegen verkrijgingsprijs of lagere nettoopbrengstwaarde. Deze lagere netto-opbrengstwaarde wordt bepaald door individuele beoordeling van de voorraden.

### *Onderhanden werk*

De waardering van het onderhanden werk wordt gesteld op het gedeelte van de overeengekomen vergoeding voor het aangenomen werk, dat is toe te rekenen aan dat onderhanden werk. Opbrengsten en kosten worden verantwoord in de winst- en verliesrekening op basis van de voortgang van het aangenomen werk.

### *Vorderingen, liquide middelen, schulden en overlopende activa en passiva*

De vorderingen, liquide middelen, schulden en overlopende activa en passiva worden opgenomen tegen nominale waarde; waardering van vorderingen geschiedt onder aftrek van een voorziening wegens oninbaarheid, gebaseerd op een individuele beoordeling van vorderingen.

## **Voorzieningen**

### *Pensioenvoorziening*

Voor de op balansdatum door de directeur-groootaandeelhouder opgebouwde pensioenaanspraken die in eigen beheer worden gehouden wordt een voorziening gevormd. Deze voorziening wordt actuariëel berekend. Bij de berekening wordt rekening gehouden met toekomstige salarisstijgingen. Met toekomstige open indexaties wordt impliciet rekening gehouden door bij de berekening van de pensioenverplichting een lage disconteringsvoet te hanteren.

### *Overige voorzieningen*

De voorziening ter gelijkmatige verdeling van lasten voor groot onderhoud van gebouwen wordt bepaald op basis van de te verwachten kosten over een reeks van jaren. De voorziening wordt lineair opgebouwd. Het uitgevoerde onderhoud wordt ten laste van deze voorziening gebracht.

De garantievoorziening wordt bepaald op basis van de te verwachten kosten voor verkochte producten die binnen de garantietermijn kapot gaan of gebreken vertonen.

### **Langlopende schulden**

De langlopende schulden betreffen leningen met een looptijd van langer dan één jaar. Het gedeelte van de leningen dat wordt afgelost in het komende boekjaar, is opgenomen onder de kortlopende schulden.

### **Kortlopende schulden**

De kortlopende schulden betreffen de schulden met een looptijd van korter dan één jaar. Deze worden bij eerste verwerking opgenomen tegen reële waarde en vervolgens gewaardeerd tegen de geamortiseerde kostprijs, welke gelijk is aan de nominale waarde.

### **Niet in de balans opgenomen rechten en verplichtingen**

De niet in de balans opgenomen rechten en verplichtingen zijn, tenzij anders vermeld, gewaardeerd tegen nominale waarde.

## **GRONDSLAGEN VOOR DE RESULTAATBEPALING**

### **Algemeen**

De bepaling van het resultaat vindt plaats op basis van historische kosten. Baten en lasten worden toegerekend aan het jaar waarop ze betrekking hebben. Winsten worden slechts opgenomen voor zover zij op balansdatum zijn gerealiseerd. Verplichtingen en mogelijke verliezen die hun oorsprong vinden voor het einde van het verslagjaar, worden in acht genomen indien zij voor het opmaken van de jaarrekening bekend zijn geworden.

### **Resultaat**

Het resultaat wordt bepaald als het verschil tussen de netto-omzet en alle hiermee verbonden kosten en andere aan het verslagjaar toe te rekenen lasten. De kosten en lasten worden bepaald met inachtneming van de hiervoor reeds vermelde waarderingsgrondslagen. Winsten worden verantwoord in het jaar waarin de diensten zijn verricht. Verliezen welke hun oorsprong vinden in het boekjaar worden in aanmerking genomen zodra deze voorzienbaar zijn.

### **Netto omzet**

Onder netto-omzet wordt verstaan de opbrengst van de in het verslagjaar geleverde goederen en verleende diensten onder aftrek van kortingen en de over de omzet geheven belastingen.

Opbrengsten voortvloeiend uit de verkoop van goederen worden verantwoord op het moment dat alle belangrijke rechten op economische voordelen alsmede alle belangrijke risico's zijn overgegaan op de koper. De kostprijs van deze goederen wordt aan dezelfde periode toegerekend.

Opbrengsten van diensten worden opgenomen naar rato van de mate waarin de diensten zijn verricht. De kostprijs van deze diensten wordt aan dezelfde periode toegerekend.

### **Kostprijs verkopen**

Onder de inkoopwaarde van de omzet wordt verstaan de direct aan de geleverde goederen en diensten toe

te rekenen kosten. Hieronder is tevens begrepen een mutatie in de afwaardering wegens incourantheid van de voorraden.

### **Bedrijfskosten**

De kosten worden toegerekend aan het verslagjaar waarop zij betrekking hebben.

### **Afschrijvingen**

De afschrijvingen zijn berekend door middel van vaste percentages van de aanschafwaarde, op basis van de verwachte economische levensduur. Boekwinsten en -verliezen bij verkoop van de vaste activa zijn begrepen onder de afschrijvingen. Boekwinsten echter alleen voor zover deze niet in mindering zijn gebracht op investeringen.

De financiële baten en -lasten betreffen de op de verslagperiode betrekking hebbende renteopbrengsten en -kosten van uitgegeven en ontvangen leningen en tegoeden.

### **Belastingen**

De vennootschapsbelasting wordt berekend tegen het geldende tarief over het resultaat van het boekjaar, waarbij rekening wordt gehouden met permanente verschillen tussen de winstberekening volgens de jaarrekening en de fiscale winstberekening, waarbij actieve belastinglatenties slechts worden gewaardeerd indien en voor zover de realisatie daarvan waarschijnlijk is.

### **Bijzondere baten en lasten**

De bijzondere baten en lasten betreffen de resultaten welke niet uit de normale bedrijfsuitoefening voortkomen en van incidentele aard zijn.

## **GRONDSLAGEN VOOR DE OPSTELLING VAN HET KASTROOMOVERZICHT**

Het kasstroomoverzicht wordt opgesteld volgens de indirecte methode.

De geldmiddelen in het kasstroomoverzicht bestaan uit liquide middelen.

Kasstromen in vreemde valuta worden omgerekend tegen een geschatte gemiddelde koers.

Belastingen, rentebaten en soortgelijke opbrengsten, alsmede rentelasten en soortgelijke kosten, worden opgenomen onder de kasstroom uit operationele activiteiten.

Transacties waarbij geen ruil van geldmiddelen plaatsvindt, waaronder financiële leasing, worden niet in het kasstroomoverzicht opgenomen. De betaling van de leasetermijnen uit hoofde van het financiële leasecontract wordt voor het gedeelte dat betrekking heeft op de aflossing als een uitgave uit financieringsactiviteiten aangemerkt en voor het gedeelte dat betrekking heeft op de interest als een uitgave uit operationele activiteiten.